


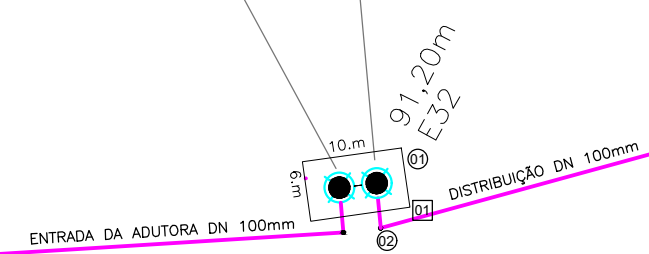


LEGENDA

- POÇO
- RESERVATÓRIO ELEVADO
- DISTRIBUIÇÃO DE PVC PVA JE DN 50mm
- DISTRIBUIÇÃO DE PVC PVA JE DN 75mm
- DISTRIBUIÇÃO DE PVC PVA JE DN 100mm
- ADUTORIA DE PVC PVA JE DN 150mm
- ADUTORIA DE PVC PVA JE DN 200mm
- ASFALTO
- ESTRADA CARROÇAVEIS
- CASA
- ENERGIA
- BUERO
- ALIQUILIA METROVA
- MURTO DE 15cm
- VENTILADOR DE 50mm
- 10 DN 50mm

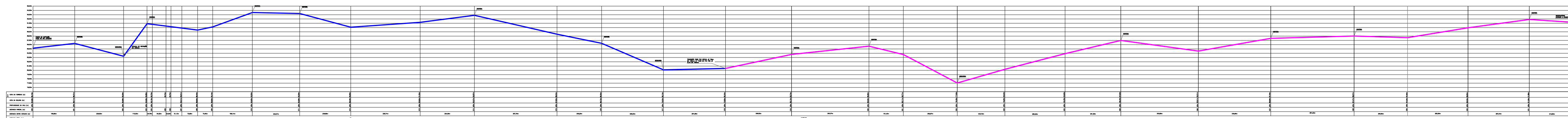
RESERVATÓRIO ELEVADO A CONSTRUIR CAP. 45,50m³

RESERVATÓRIO ELEVADO A CONSTRUIR CAP. 45,50m³



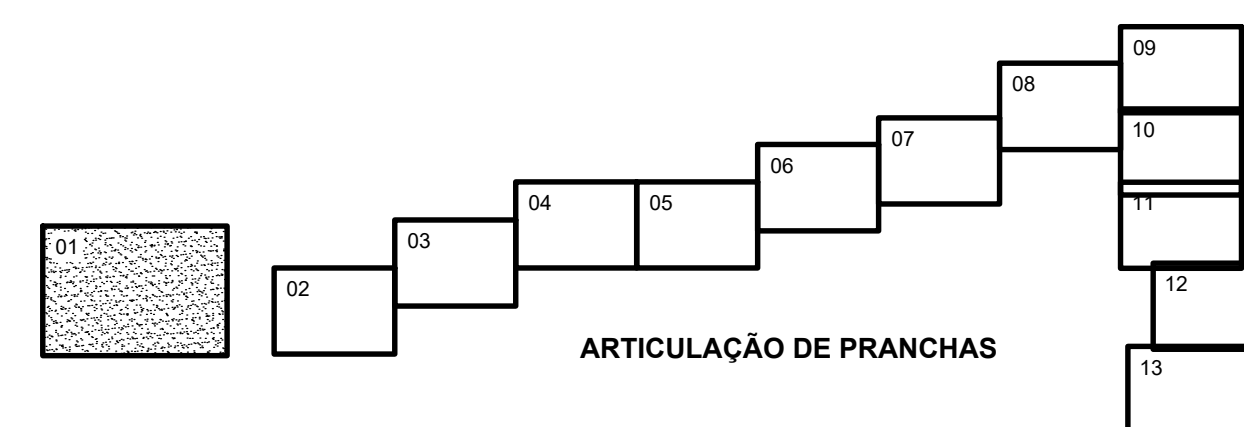
PLANTA BAIXA

ESC. 1:11000



PERFIL LONGITUDINAL

ESC. 1:7000



ARTICULAÇÃO DE PRANCHAS

PREFEITURA MUNICIPAL DE COREAÚ

SISTEMA DE ABASTECIMENTO D'ÁGUA EM ZONA RURAL

VILA LOULÉ, PUERAS, VARZEAS DAS PEDRAS, BOMBA, RAPOSA, M. VERMELHA E AJUAGÊNCIAS COREAÚ CE

PLANTA GERAL

INDICADA: 01/18