

Estado do Ceará  
GOVERNO MUNICIPAL DE COREAÚ  
EDITAL DE PUBLICAÇÃO Nº 2015.01.29-1

O PREFEITA MUNICIPAL do Município de Coreaú - Estado do Ceará, Cidadão ERIKA FROTA MONTE COELHO CRISTINO, em pleno exercício do cargo e no uso competente de suas atribuições, outadamente as conferidas pelo Art. 28, Inciso X, da Constituição do Estado do Ceará, RESOLVE publicar mediante afixação nos locais de amplo acesso do público em geral no âmbito do Município e Coreaú/CE, bem como no site [www.publicont.com.br](http://www.publicont.com.br) o RELATÓRIO RESUMIDO DA EXECUÇÃO ORÇAMENTÁRIA - RREQ, atinente ao 6º BIMESTRE do exercício financeiro de 2014.

**PUBLIQUE-SE, DIVULGUE-SE, CUMPRA-SE.**

Paço do Poder Executivo Municipal de Coreaú - Estado do Ceará.  
Em, 29 de Janeiro de 2015.

  
**ERIKA FROTA MONTE COELHO CRISTINO**  
**PREFEITA MUNICIPAL**

# DECLARAÇÃO

Em cumprimento ao art. 7º da Instrução Normativa do TCM nº 03/2000, **DECLARO**, para fins de prova junto a esse Órgão de Controle Externo, que o **GOVERNO MUNICIPAL DE COREAÚ - CE** publicou mediante afixação nos locais de amplo acesso público em geral no âmbito do Município de Coreaú e no site [www.publicont.com.br](http://www.publicont.com.br) o **R.R.E.O. (Relatório Resumido de Execução Orçamentária)** (art. 54 da Lei Complementar nº 101/2000), referente ao 6º **BIMESTRE** de 2014, conforme **EDITAL DE PUBLICAÇÃO** anexo.

Coreaú - CE, 29 de Janeiro de 2015.

  
**ERIKA FROTA MONTE COELHO CRISTINO**  
**PREFEITA MUNICIPAL**

GOVERNO MUNICIPAL DE COREAÚ  
Relatório Resumido de Execução Orçamentária  
Balção Orçamentário

Orçamento Fiscal e da Seguridade Social

Período: Janeiro a Dezembro de 2014/Bimestre: Novembro e Dezembro

BREO - Anexo I I - RE Art. 52, inciso I, alíneas "a", "e", "f" do inciso II, e §1º

Receitas (Exceto Intra-Orçamentárias) (I)	Previsão Inicial	Previsão Atualizada (a)	Receitas Realizadas		Alé o Bimestre (c)	% (c/a)	Saldo a Realizar (a-c)
			No Bimestre (b)	% (b/a)			
Receitas (Exceto Intra-Orçamentárias) (I)	44.608.820,20	44.608.820,20	7.457.342,98	16,72	41.189.307,12	92,33	3.419.513,08
Receitas Correntes	35.629.256,16	35.629.256,16	6.769.515,97	19,00	37.546.401,59	105,38	-1.917.145,43
Receita Tributária	1.070.880,00	1.070.880,00	-40.084,29	0,00	714.526,46	66,72	356.353,54
Impostos	1.016.000,00	1.016.000,00	-67.231,08	0,00	680.372,29	66,97	335.627,71
Taxas	32.480,00	32.480,00	27.146,79	83,58	34.154,17	105,15	-1.674,17
Contribuição de Melhoria	22.400,00	22.400,00	0,00	0,00	0,00	0,00	22.400,00
Receitas de Contribuições	168.000,00	168.000,00	112.289,25	66,84	415.498,83	247,32	-247.498,83
Contribuições Econômicas	168.000,00	168.000,00	112.289,25	66,84	415.498,83	247,32	-247.498,83
Receita Patrimonial	240.800,00	240.800,00	73.323,13	30,45	647.444,52	268,87	-406.644,52
Receitas Imobiliárias	3.360,00	3.360,00	0,00	0,00	0,00	0,00	3.360,00
Receitas de Valores Mobiliários	181.440,00	181.440,00	73.323,13	40,41	337.719,23	186,13	-156.279,23
Outras Receitas Patrimoniais	56.000,00	56.000,00	0,00	0,00	309.725,29	553,08	-253.725,29
Receita de Serviços	232.960,00	232.960,00	0,00	0,00	0,00	0,00	232.960,00
Transferências Correntes	33.745.816,16	33.745.816,16	6.968.355,83	20,65	38.152.432,25	113,06	-4.406.616,09
Transferências Intergovernamentais	32.765.816,16	32.765.816,16	7.022.261,08	21,43	37.333.082,43	113,94	-4.567.266,27
Transferências de Instituições Privadas	28.000,00	28.000,00	0,00	0,00	0,00	0,00	28.000,00
Transferências de Convênios	952.000,00	952.000,00	-53.905,25	0,00	819.349,82	86,07	132.650,18
Outras Receitas Correntes	170.800,00	170.800,00	283.017,97	165,70	687.103,35	402,29	-516.303,35
Multas e Juros de Mora	30.800,00	30.800,00	0,00	0,00	0,00	0,00	30.800,00
Indenizações e Restituições	33.600,00	33.600,00	254.556,51	757,61	437.448,06	1.301,93	-403.848,06
Receita da Dívida Ativa	16.800,00	16.800,00	0,00	0,00	0,00	0,00	16.800,00
Receitas Diversas	89.600,00	89.600,00	28.461,46	31,77	249.655,29	276,63	-160.055,29
Receitas de Capital	8.979.564,04	8.979.564,04	687.827,01	7,66	3.259.329,33	36,30	5.720.234,71
Operações de Crédito	168.000,00	168.000,00	0,00	0,00	0,00	0,00	168.000,00
Operações de Crédito Externas	168.000,00	168.000,00	0,00	0,00	0,00	0,00	168.000,00
Alienação de Bens	33.600,00	33.600,00	0,00	0,00	203.420,00	605,42	-169.820,00
Alienação de Bens Móveis	33.600,00	33.600,00	0,00	0,00	203.420,00	605,42	-169.820,00
Transferências de Capital	8.464.364,04	8.464.364,04	543.914,47	6,43	2.732.867,18	32,29	5.731.496,86
Transferências de Convênios	8.464.364,04	8.464.364,04	543.914,47	6,43	2.732.867,18	32,29	5.731.496,86
Outras Receitas de Capital	313.600,00	313.600,00	143.912,54	45,89	323.042,15	103,01	-9.442,15
Outras Receitas	313.600,00	313.600,00	143.912,54	45,89	323.042,15	103,01	-9.442,15
Receitas Correntes Intra-Orçamentárias (II)	0,00	0,00	0,00	0,00	0,00	0,00	0,00
Subtotal das Receitas (III) = (I + II)	44.608.820,20	44.608.820,20	7.457.342,98	16,72	40.805.730,92	91,48	3.803.089,28
Operações de Crédito Refinanciamento (IV)							

**GOVERNO MUNICIPAL DE COREAÚ**  
**Relatório Resumido de Execução Orçamentária**  
**Balço Orçamentário**

Orçamento Fiscal e da Seguridade Social

Período: Janeiro a Dezembro de 2014/Bimestre: Novembro e Dezembro

RREO - Anexo 1 (LRF - Art. 52, inciso I, alínea "a", e "b", do inciso II, e §1º)	-	-	0,00	-	-	RS 1,00
Déficit (VI)	44.608.820,20	44.608.820,20	7.457.342,98	-	-	-
Total (VII) = (V + VI)	44.608.820,20	44.608.820,20	40.805.730,92	-	-	-
Saldos de Exercícios Anteriores (Utilizado para Créditos Adicionais)	-	-	-	-	-	-

Despesas	Dotação Inicial (d)	Créditos Adicionais (e)	Dotações Atualizadas (f)=(d+e)	Despesas Empenhada		Despesas Liquidadas		Saldo a Liquidar (f-g)
				No Bimestre	Até o Bimestre	No Bimestre	Até o Bimestre (g)	
Despesas (Exceto Intra-Orçamentárias) (VIII)	44.628.820,20	0,00	44.628.820,20	3.608.973,41	42.534.007,84	9.492.952,07	40.837.796,44	91,51
DESPESAS CORRENTES	36.536.988,20	4.703.210,65	41.240.198,85	4.115.150,99	39.463.015,70	8.801.333,17	38.765.778,74	94,00
PESSOAL E ENCARGOS SOCIAIS	19.034.760,00	2.367.018,00	21.401.778,00	2.003.033,60	20.980.294,62	4.386.226,01	20.980.294,62	98,03
OUTRAS DESPESAS CORRENTES	17.502.228,20	2.336.192,65	19.838.420,85	2.112.117,39	18.482.721,08	4.415.107,16	17.785.484,12	89,65
DESPESAS DE CAPITAL	7.895.232,00	-4.613.710,65	3.271.521,35	-506.177,58	3.070.992,14	691.618,90	2.072.017,70	63,33
INVESTIMENTOS	7.210.992,00	-4.163.710,65	3.047.281,35	-503.333,00	2.850.583,02	649.894,07	1.851.608,58	60,76
INVERSÕES FINANCEIRAS	35.840,00	-32.500,00	3.340,00	0,00	0,00	0,00	0,00	0,00
AMORTIZAÇÃO DA DÍVIDA	638.400,00	-417.500,00	220.900,00	-2.844,58	220.409,12	41.724,83	220.409,12	99,78
Reserva de Contingência	112.000,00	0,00	112.000,00	0,00	0,00	0,00	0,00	0,00
Reserva de Contingência	112.000,00	0,00	112.000,00	0,00	0,00	0,00	0,00	0,00
Despesas Intra-Orçamentárias (IX)	5.000,00	-4.500,00	500,00	0,00	0,00	0,00	0,00	0,00
DESPESAS CORRENTES	5.000,00	-4.500,00	500,00	0,00	0,00	0,00	0,00	0,00
PESSOAL E ENCARGOS SOCIAIS	5.000,00	-4.500,00	500,00	0,00	0,00	0,00	0,00	0,00
DESPESAS DE CAPITAL	89.600,00	-85.000,00	4.600,00	0,00	0,00	0,00	0,00	0,00
INVESTIMENTOS	89.600,00	-85.000,00	4.600,00	0,00	0,00	0,00	0,00	0,00
Subtotal das Despesas (X) = (VIII + IX)	44.628.820,20	0,00	44.628.820,20	3.608.973,41	42.534.007,84	9.492.952,07	40.837.796,44	---
Amortização da Div. / Refinanciamento (XI)	-	-	-	-	-	-	-	-
Subtotal c/ Refinanciamento (XII) = (X + XI)	44.628.820,20	0,00	44.628.820,20	3.608.973,41	42.534.007,84	9.492.952,07	40.837.796,44	---
Superávit (XIII)	-	-	-	-	-	-	351.510,68	-
Total (XIV) = (XII + XIII)	44.628.820,20	0,00	44.628.820,20	3.608.973,41	42.534.007,84	9.492.952,07	41.189.307,12	-



GOVERNO MUNICIPAL DE COREAÚ  
Relatório Resumido de Execução Orçamentária  
Balanco Orçamentário

Orçamento Fiscal e da Seguridade Social


Período: Janeiro a Dezembro de 2014/Bimestre: Novembro e Dezembro

RR00 - Anexo I (LRF - Art. 52 - inciso I, alíneas "a" e "b", do inciso II e §1º)

R\$ 1,00



ERIKÁ FROTA MONTE COELHO CRISTINO  
PREFEITA MUNICIPAL



PUBLICONT ASSESSORIA CONTABIL S/C  
Contador - CRC/PJ 480



BENEDITO ALBUQUERQUE DE AGUIAR  
Responsável



MARIA JOSÉ CORDEIRO CARLOS  
Sec. de Administração e Finanças

**GOVERNO MUNICIPAL DE COREAÚ**  
**Relatório Resumido de Execução Orçamentária**  
**Demonstrativo da Execução das Despesas por Função/Subfunção**  
**Orçamento Fiscal e da Seguridade Social**

Período: Janeiro a Dezembro de 2014/Bimestre: Novembro e Dezembro

RR00 - Anexo II (RE - Art. 52 - inciso II - alínea "c")

Função/Subfunção	Dotação Inicial	Dotação Atualizada (a)		Despesas Empenhadas		Despesas Liquidadas		Saldo a Liquidar (a-b)
		No Bimestre	Até o Bimestre	No Bimestre	Até o Bimestre (b)	(b / total b)	% (b/a)	
<b>Despesas (Exceto Intra-Orçamentárias) (I)</b>								
Legislativa	1.486.240,00	36.346,37	1.342.556,60	214.939,78	1.342.556,60	3,29	90,33	143.683,40
Ação Legislativa	1.486.240,00	36.346,37	1.342.556,60	214.939,78	1.342.556,60	3,29	90,33	143.683,40
Administração	3.986.460,80	368.024,85	3.569.156,09	839.995,67	3.469.736,46	8,50	93,97	222.642,34
Defesa do Interesse Público no Processo Judiciário	5.600,00	0,00	0,00	0,00	0,00	0,00	0,00	600,00
Defesa da Ordem Jurídica	57.724,90	-33.978,67	81.021,33	13.948,00	81.021,33	0,20	98,18	1.503,47
Planejamento e Orçamento	15.600,00	0,00	0,00	0,00	0,00	0,00	0,00	2.600,00
Administração Geral	3.672.336,00	402.003,52	3.379.412,75	808.353,89	3.288.840,01	8,05	94,22	201.613,99
Controle Interno	156.800,00	0,00	108.722,01	17.693,78	99.875,12	0,24	90,96	9.924,88
Administração de Receitas	44.800,00	0,00	0,00	0,00	0,00	0,00	0,00	4.800,00
Comunicação Social	33.600,00	0,00	0,00	0,00	0,00	0,00	0,00	1.600,00
Assistência Social	3.650.359,40	-56.314,69	1.793.711,81	268.854,22	1.754.241,71	4,30	75,46	570.624,85
Administração Geral	1.218.534,40	-25.690,73	1.092.102,69	170.003,06	1.076.359,11	2,64	83,39	214.469,45
Controle Interno	134.400,00	0,00	58.283,94	9.485,32	53.541,28	0,13	90,14	5.858,72
Normalização e Fiscalização	134.960,00	6.980,00	13.370,00	0,00	6.390,00	0,02	14,44	37.870,00
Assistência à Criança e ao Adolescente	387.360,00	4.108,65	80.772,65	15.554,66	80.772,65	0,20	61,01	51.613,35
Assistência Comunitária	1.285.680,00	-37.290,03	452.284,43	54.446,59	450.280,57	1,10	70,35	189.787,43
Alimentação e Nutrição	220.304,00	0,00	0,00	0,00	0,00	0,00	0,00	26.804,00
<b>Direitos Individuais, Coletivos e Difusos</b>	<b>18.240,00</b>	<b>0,00</b>	<b>1.320,68</b>	<b>0,00</b>	<b>1.320,68</b>	<b>0,00</b>	<b>16,03</b>	<b>6.919,32</b>
Promoção da Produção Vegetal	28.000,00	0,00	0,00	0,00	0,00	0,00	0,00	10.000,00
Abastecimento	82.880,00	0,00	0,00	0,00	0,00	0,00	0,00	16.880,00
Outras Transferências	140.000,00	-4.422,58	85.577,42	19.364,59	85.577,42	0,21	89,14	10.422,58
Saúde	7.498.512,00	445.462,60	10.205.758,63	2.243.217,65	9.932.360,57	24,32	94,08	625.398,92
Administração Geral	1.616.192,00	552.766,18	4.468.802,68	1.290.823,37	4.204.785,85	10,30	91,22	404.753,64
Controle Interno	134.400,00	0,00	81.821,73	13.315,94	75.163,76	0,18	91,22	7.236,24
Atenção Básica	3.195.920,00	-200.547,23	2.620.861,67	409.391,72	2.618.138,41	6,41	94,75	145.181,59
Assistência Hospitalar e Ambulatorial	1.333.560,00	-28.987,03	2.166.976,81	304.877,67	2.166.976,81	5,31	97,65	52.083,19
Suporte Profilático e Terapêutico	168.000,00	111,02	57.425,78	14.069,50	57.425,78	0,14	99,01	574,22
Vigilância Sanitária	29.000,00	0,00	0,00	0,00	0,00	0,00	0,00	9.000,00
Vigilância Epidemiológica	207.200,00	18.374,76	136.125,06	25.175,20	136.125,06	0,33	95,73	6.074,94
Outras Transferências	814.240,00	103.744,90	673.744,90	185.564,25	673.744,90	1,65	99,93	495,10
Trabalho	95.200,00	0,00	0,00	0,00	0,00	0,00	0,00	31.200,00
Empregabilidade	61.600,00	0,00	0,00	0,00	0,00	0,00	0,00	24.600,00
Fomento ao Trabalho	33.600,00	0,00	0,00	0,00	0,00	0,00	0,00	6.600,00
Educação	16.639.272,00	2.167.834,14	19.044.475,95	4.327.293,32	18.659.641,97	45,69	95,61	856.337,79
Administração Geral	20.000,00	0,00	0,00	0,00	0,00	0,00	0,00	389,00
Controle Interno	134.400,00	0,00	81.821,73	13.315,94	75.163,76	0,18	89,06	9.236,24
Formação de Recursos Humanos	176.520,00	169.520,00	165.249,92	17.320,00	155.450,00	0,38	91,70	14.070,00


**GOVERNO MUNICIPAL DE COREAÚ**  
Relatório Resumido de Execução Orçamentária  
**Demonstrativo da Execução das Despesas por Função/Subfunção**  
Orçamento Fiscal e da Seguridade Social  
Período: Janeiro a Dezembro de 2014/Bimestre: Novembro e Dezembro

																				R\$ 1,00
Alimentação e Nutrição	152.000,00	601.800,00	125.999,49	570.164,33	225.448,46	558.884,66	1.37	92,87	42.915,34											
Ensino Fundamental	9.738.832,00	12.539.644,00	1.807.022,40	12.410.291,77	2.494.882,05	12.188.769,84	29,85	97,20	350.874,16											
Ensino Médio	54.800,00	11.800,00	0,00	0,00	0,00	0,00	0,00	0,00	11.800,00											
Ensino Profissional	22.400,00	3.922,00	0,00	0,00	0,00	0,00	0,00	0,00	3.922,00											
Ensino Superior	33.600,00	8.600,00	0,00	0,00	0,00	0,00	0,00	0,00	8.600,00											
Educação Infantil	442.720,00	472.720,00	2.148,72	388.539,79	28.777,34	388.539,79	0,95	82,19	84.180,21											
Educação de Jovens e Adultos	162.400,00	65.456,00	-2.387,74	35.562,26	8.571,86	35.562,26	0,09	54,33	29.893,74											
Educação Especial	16.800,00	1.800,00	0,00	0,00	0,00	0,00	0,00	0,00	1.800,00											
Educação Básica	3.209.600,00	2.948.083,76	-248.690,44	2.849.706,03	816.005,34	2.714.131,54	6,65	92,06	233.952,22											
Outras Transferências	2.439.200,00	2.586.845,00	471.642,21	2.525.947,64	715.160,19	2.525.947,64	6,19	97,65	60.897,36											
Reserva de Contingência	36.000,00	21.000,00	2.299,58	17.192,48	7.812,14	17.192,48	0,04	81,87	3.807,52											
Cultura	1.012.240,00	605.063,00	6.093,59	538.314,22	61.721,47	536.314,21	1,31	88,64	68.748,79											
Administração Geral	402.480,00	437.303,00	6.093,59	406.164,22	61.721,47	404.164,21	0,99	92,42	33.138,79											
Divulgação Cultural	609.760,00	167.760,00	0,00	132.150,00	0,00	132.150,00	0,32	78,77	35.610,00											
Direito da Cidadania	22.400,00	7.400,00	0,00	0,00	0,00	0,00	0,00	0,00	7.400,00											
Direitos Individuais, Coletivos e Difusos	22.400,00	7.400,00	0,00	0,00	0,00	0,00	0,00	0,00	7.400,00											
Urbanismo	3.648.384,00	3.907.262,00	682.575,70	3.832.916,24	1.019.874,40	3.618.258,60	8,86	92,60	289.003,40											
Administração Geral	1.758.320,00	1.849.298,00	144.967,75	1.786.477,22	470.901,65	1.687.427,76	4,13	91,25	161.870,24											
Infra-Estrutura Urbana	1.125.104,00	491.604,00	199.591,41	487.902,48	202.148,21	487.902,48	1,19	99,25	3.701,52											
Serviços Urbanos	764.960,00	1.566.360,00	338.016,54	1.558.536,54	346.824,54	1.442.928,36	3,53	92,12	123.431,64											
Habituação	194.768,00	5.978,00	0,00	1.350,00	0,00	1.350,00	0,00	22,58	4.628,00											
Administração Geral	47.600,00	4.810,00	0,00	1.350,00	0,00	1.350,00	0,00	28,07	3.460,00											
Assistência Comunitária	147.168,00	1.168,00	0,00	0,00	0,00	0,00	0,00	0,00	1.168,00											
Saneamento	179.200,00	358.200,00	0,00	356.520,44	0,00	13.380,50	0,03	3,74	344.819,50											
Assistência Comunitária	89.600,00	344.600,00	0,00	343.139,94	0,00	0,00	0,00	0,00	344.600,00											
Saneamento Básico Urbano	89.600,00	13.600,00	0,00	13.380,50	0,00	13.380,50	0,03	98,39	219,50											
Gestão Ambiental	19.040,00	2.040,00	0,00	0,00	0,00	0,00	0,00	0,00	2.040,00											
Controle Ambiental	19.040,00	2.040,00	0,00	0,00	0,00	0,00	0,00	0,00	2.040,00											
Ciência e Tecnologia	39.200,00	15.200,00	0,00	0,00	0,00	0,00	0,00	0,00	15.200,00											
Tecnologia da Informação	39.200,00	15.200,00	0,00	0,00	0,00	0,00	0,00	0,00	15.200,00											
Agricultura	409.136,00	261.936,00	-86.303,71	223.048,85	33.720,32	221.248,85	0,54	84,47	40.687,15											
Administração Geral	297.136,00	196.236,00	-86.303,71	173.640,07	33.720,32	172.040,07	0,42	87,67	24.195,93											
Recursos Hídricos	67.200,00	2.200,00	0,00	0,00	0,00	0,00	0,00	0,00	2.200,00											
Extensão Rural	44.800,00	63.500,00	0,00	49.208,78	0,00	49.208,78	0,12	77,49	14.291,22											
Comércio e Serviços	935.640,00	343.166,00	0,00	343.091,04	0,00	0,00	0,00	0,00	343.166,00											
Promoção Comercial	935.640,00	343.166,00	0,00	343.091,04	0,00	0,00	0,00	0,00	343.166,00											
Energia	60.480,00	880,00	0,00	0,00	0,00	0,00	0,00	0,00	880,00											
Energia Elétrica	60.480,00	880,00	0,00	0,00	0,00	0,00	0,00	0,00	880,00											
Transporte	1.392.000,00	118.642,00	-8.361,07	83.907,93	13.764,65	83.907,93	0,21	70,72	34.734,07											
Administração Geral	179.200,00	95.200,00	-8.361,07	76.638,93	13.764,65	76.638,93	0,19	80,50	18.561,07											
Transporte Rodoviário	1.212.800,00	23.442,00	0,00	7.269,00	0,00	7.269,00	0,02	31,01	16.173,00											

*(Assinatura)*  
Administração Geral


**GOVERNO MUNICIPAL DE COREAÚ**  
**Relatório Resumido de Execução Orçamentária**  
**Demonstrativo da Execução das Despesas por Função/Subfunção**  
**Orçamento Fiscal e da Seguridade Social**  
**Período: Janeiro a Dezembro de 2014/Bimestre: Novembro e Dezembro**

RRRQ - Anexo II LRF - Ad. 52 - inciso II, alínea "c")	1.515.289,00	554.429,59	-120.932,82	491.397,89	190.547,78	486.996,89	1,19	87,84	RS.1.00
Desporto e Lazer	214.969,00	198.169,00	-48.098,41	175.092,07	25.343,48	170.691,07	0,42	86,13	67.432,70
Administração Geral	1.300.320,00	356.260,59	-72.834,41	316.305,82	165.204,30	316.305,82	0,77	88,78	27.477,93
Desporto Comunitário	1.638.400,00	723.099,00	174.548,45	717.802,15	279.022,81	717.802,15	1,76	99,27	39.954,77
Encargos Especiais	638.400,00	220.900,00	-2.844,58	220.409,12	41.724,83	220.409,12	0,54	99,78	5.296,85
Serviço da Dívida Interna	1.000.000,00	502.199,00	177.393,03	497.393,03	237.297,98	497.393,03	1,22	99,04	490,88
Outras Transferências	112.000,00	112.000,00	0,00	0,00	0,00	0,00	0,00	0,00	4.805,97
Reserva de Contingência	112.000,00	112.000,00	0,00	0,00	0,00	0,00	0,00	0,00	112.000,00
Reserva de Contingência	112.000,00	112.000,00	0,00	0,00	0,00	0,00	0,00	0,00	112.000,00
Despesas Intra-Orçamentária (II)									
Assistência Social	5.000,00	500,00	0,00	0,00	0,00	0,00	0,00	0,00	500,00
Assistência Comunitária	5.000,00	500,00	0,00	0,00	0,00	0,00	0,00	0,00	500,00
Educação	89.600,00	4.600,00	0,00	0,00	0,00	0,00	0,00	0,00	4.600,00
Ensino Fundamental	89.600,00	4.600,00	0,00	0,00	0,00	0,00	0,00	0,00	4.600,00
<b>Total (III) = (I + II)</b>	<b>44.628.820,20</b>	<b>44.628.820,20</b>	<b>3.608.973,41</b>	<b>42.534.007,84</b>	<b>9.492.952,07</b>	<b>40.837.796,44</b>			<b>3.791.023,76</b>

  
**ERIKA FROTA-MONTE COELHO CRISTINO**  
**PREFEITA MUNICIPAL**

  
**MARIA JOSÉ CORDEIRO CARLOS**  
**Contador - CRC PJ 480**

  
**BENEDITO ALBUQUERQUE DE AGUIAR**  
**Responsável**

  
**MARIA JOSÉ CORDEIRO CARLOS**  
**Sec. de Administração e Finanças**



GOVERNO MUNICIPAL DE COREAÚ  
Relatório Resumido de Execução Orçamentária  
Demonstrativo da Receita Corrente Líquida  
Orçamento Fiscal e da Seguridade Social  
Período: Janeiro a Dezembro de 2014/Bimestre: Novembro e Dezembro

R\$ 1.000

Especificação	Evolução da Receita Realizada nos Últimos 12 Meses												Total (Últimos 12 Meses)	Previsão Atualizada do Exercício
	Jan/14	Fev/14	Mar/14	Abr/14	Mai/14	Jun/14	Jul/14	Agosto/14	Setembro/14	Outubro/14	Novembro/14	Dezembro/14		
cc (1)	3.561.269,06	4.034.367,91	2.984.085,03	3.436.296,31	4.008.703,76	3.104.853,13	2.850.725,53	3.251.691,73	3.139.200,25	3.052.387,01	3.592.201,20	3.804.700,69	41.000.581,61	39.449.240,20
Receita Tributária	46.406,18	39.516,06	21.859,61	299.811,34	30.370,81	122.723,51	51.593,50	22.433,43	71.837,33	47.559,68	70.999,37	-111.083,66	714.526,46	1.070.980,00
IPIT	0,00	0,00	0,00	0,00	0,00	0,00	0,00	0,00	3.572,20	0,00	24,00	0,00	3.596,20	22.400,00
Imposto sobre a Renda e Proventos	6.806,98	16.531,73	898,41	77.145,55	7.132,50	92.180,17	30.495,16	7.167,44	30.538,66	21.327,97	16.115,71	41.329,79	347.650,07	560.000,00
Imposto sobre Transmissão "Imposto de Renda"	0,00	25,00	0,00	0,00	0,00	0,00	0,00	0,00	0,00	0,00	0,00	1.438,59	1.463,59	5.600,00
Imposto sobre Serviços de Qualquer Natureza	33.159,57	23.059,33	20.901,20	222.695,79	23.239,31	30.563,34	21.498,34	14.953,92	37.530,79	26.111,01	54.716,76	-180.855,93	327.662,43	428.000,00
Taxa de Serviços Administrativos e Operacionais	0,00	0,00	0,00	0,00	0,00	0,00	0,00	0,00	0,00	0,00	0,00	233,75	233,75	5.600,00
Taxa de Licença para Funcionamento	6.314,63	0,00	0,00	0,00	0,00	0,00	0,00	312,07	135,68	120,00	142,90	25.500,77	32.526,05	5.600,00
Taxa de Fiscalização de Aparentadores	0,00	0,00	0,00	0,00	0,00	0,00	0,00	0,00	0,00	0,00	0,00	286,70	288,70	5.600,00
Outras Taxas pelo Exercício do Poder Público	125,00	0,00	0,00	0,00	0,00	0,00	0,00	0,00	0,00	0,00	0,00	399,80	521,80	5.600,00
Outras Taxas pela Prestação de Serviços	0,00	0,00	0,00	0,00	0,00	0,00	0,00	0,00	0,00	0,00	0,00	585,87	585,87	4.680,00
Receitas de Contribuições	37.238,89	35.640,79	32.609,42	3.069,10	86.565,32	0,00	3.948,89	0,00	11.665,11	92.472,06	52.035,67	60.253,58	415.498,83	168.000,00
Contribuição para o Custeio do Serviço Público	37.238,89	35.640,79	32.609,42	3.069,10	86.565,32	0,00	3.948,89	0,00	11.665,11	92.472,06	52.035,67	60.253,58	415.498,83	123.200,00
Receita Patrimonial	19.864,12	36.563,15	25.142,08	299.881,45	24.822,88	60.753,55	22.679,15	232.718,03	-176.126,29	28.023,27	32.337,45	40.995,68	637.444,52	240.800,00
RENDIMENTO ROYALTIES	0,00	180,18	0,00	0,00	0,00	0,00	0,00	0,00	0,00	0,00	0,00	0,00	180,18	2.240,00
RENDIMENTO FUNDEB	4.451,51	7.049,74	7.403,98	8.216,69	11.863,15	9.393,70	8.475,51	8.588,79	8.737,17	8.921,84	7.843,82	7.481,55	98.427,45	56.000,00
RENDIMENTOS FMS	1.265,38	1.881,54	1.046,15	1.872,56	1.274,22	1.025,63	1.327,56	1.419,68	149,00	4.099,81	10.399,37	7.828,99	33.579,89	11.200,00
RENDIMENTOS MDE	3.882,24	8.294,61	3.531,63	4.010,97	3.404,27	4.198,31	5.464,87	10.405,37	6.106,17	6.215,76	6.853,49	2.503,94	64.842,43	26.880,00
RENDIMENTOS SUS	-376,99	-0,00	0,00	0,00	0,00	0,00	0,00	1,56	1.497,79	0,00	0,00	75,42	1.974,15	5.600,00
RENDIMENTOS FNAS	1.424,24	1.277,45	3.099,03	1.499,85	1.535,51	2.972,08	1.555,84	1.105,36	1.824,94	1.443,30	1.371,86	1.724,77	20.834,23	16.800,00
OUTROS RENDIMENTOS	0,43	0,00	0,00	0,00	0,00	0,00	5.196,69	211.012,16	-197.206,66	5.470,23	4.550,64	20.240,12	49.263,61	28.000,00
Remuneração de Outros Depósitos	6.087,10	5.391,05	3.178,23	2.751,69	3.669,56	41.902,44	658,68	185,11	181,94	1.882,33	1.318,27	1.130,89	68.617,29	26.880,00
Outras Receitas Patrimoniais	2.415,63	12.488,59	6.882,86	281.529,69	2.576,17	1.249,00	0,00	0,00	2.583,36	0,00	0,00	0,00	309.725,29	56.000,00
Receita Agropecuária	0,00	0,00	0,00	0,00	0,00	0,00	0,00	0,00	0,00	0,00	0,00	0,00	0,00	0,00
Receita Industrial	0,00	0,00	0,00	0,00	0,00	0,00	0,00	0,00	0,00	0,00	0,00	0,00	0,00	0,00
Receita de Serviços	0,00	0,00	0,00	0,00	0,00	0,00	0,00	0,00	0,00	0,00	0,00	0,00	0,00	0,00
Transferências Correntes	3.457.759,87	3.923.547,91	2.904.473,92	2.833.534,42	3.801.941,64	2.807.077,53	2.760.916,74	2.964.873,50	3.355.794,28	2.758.732,81	3.179.893,34	3.786.462,49	38.536.008,45	37.565.800,20
FPM	1.445.429,77	1.543.504,37	915.599,17	1.045.002,30	1.392.594,04	1.044.355,65	898.969,35	1.089.665,17	1.198.890,24	659.048,35	1.194.899,69	1.921.883,88	14.347.828,99	16.480.520,20
ITR	93,60	26,84	6,20	74,83	13,30	8,14	6,41	43,22	568,24	1.704,38	78,79	204,53	2.827,08	5.600,00
SIMPLES NACIONAL	3.086,85	2.049,62	1.353,44	1.316,46	1.690,39	1.394,04	2.781,26	452,85	1.492,17	1.104,63	1.820,05	3.493,03	22.034,79	16.800,00
Demais Transferências da União	2.387,51	0,00	0,00	0,00	0,00	0,00	0,00	0,00	0,00	0,00	0,00	0,00	2.387,51	56.000,00
RPM	2.364,67	0,00	563,11	1.228,71	1.185,85	612,66	1.200,25	2.295,88	1.223,44	1.870,97	0,00	2.248,95	14.794,59	56.000,00
FEP	16.816,01	0,00	18.554,73	18.192,57	16.830,52	18.063,65	16.792,89	18.068,24	18.455,43	36.897,15	17.870,73	17.680,57	214.212,49	168.000,00
Outras Transferências decorrentes de operações financeiras	0,00	0,00	0,00	0,00	0,00	0,00	0,00	0,00	0,00	0,00	0,00	4.006,24	4.006,24	16.800,00
PAB FIXO	51.921,33	51.921,33	0,00	51.921,33	0,00	103.842,66	51.921,33	51.921,33	51.921,33	103.835,33	51.921,33	0,00	570.927,30	470.400,00
PSF	44.085,00	54.780,00	54.780,00	54.780,00	56.085,00	40.000,00	56.085,00	56.085,00	56.085,00	56.085,00	56.085,00	0,00	584.935,00	442.820,00
PACS	48.450,00	51.714,00	103.635,33	51.714,00	51.714,00	0,00	51.714,00	51.714,00	51.714,00	0,00	51.714,00	103.428,00	565.797,33	459.200,00
Saúde Bucal	17.880,00	0,00	35.760,00	17.880,00	17.880,00	0,00	74.064,00	31.290,00	31.290,00	31.290,00	31.290,00	26.820,00	315.444,00	649.600,00
O. Rec. Saúde	0,00	0,00	42.000,00	0,00	10.500,00	8.300,00	33.700,00	0,00	0,00	0,00	0,00	0,00	94.500,00	22.400,00

**GOVERNO MUNICIPAL DE COREAÚ**  
**Relatório Resumido de Execução Orçamentária**  
**Demonstrativo da Receita Corrente Líquida**  
**Orçamento Fiscal e da Seguridade Social**

Período: Janeiro a Dezembro de 2014/Bimestre: Novembro e Dezembro

RREO - Anexo III (LRE - Art. 53 - Inciso I)		R\$ 1,00														
Comp. MAC	114.272,50	105.157,00	96.907,00	93.607,00	93.607,00	50.258,17	95.208,17	91.908,17	91.908,17	90.258,17	84.408,17	74.453,17	51.844,28	1.081.888,80	1.198.400,00	
Vig. Epidemiológica	51.384,22	10.231,99	0,00	9.827,33	0,00	4.083,28	23.214,83	14.277,73	14.277,73	13.215,33	0,00	19.654,66	0,00	145.949,37	106.400,00	
Vig. Sanitária	0,00	0,00	0,00	0,00	0,00	0,00	0,00	0,00	0,00	0,00	4.530,60	23.585,58	0,00	48.218,16	95.200,00	
Assist. Farmacêutica	0,00	0,00	0,00	0,00	0,00	0,00	0,00	0,00	0,00	0,00	0,00	0,00	6.220,20	168.000,00	0,00	
Sus Fundo a Fundo	5.941,50	17.100,00	0,00	0,00	0,00	0,00	0,00	21.000,00	21.000,00	150.226,13	133.464,52	17.455,00	196.583,23	541.770,38	56.000,00	
Outras Trans. de Rec	27.637,50	59.070,60	189.001,73	25.038,81	0,00	33.995,67	0,00	34.298,43	34.298,43	0,00	76.693,73	81.145,23	10.918,84	537.800,54	39.200,00	
SALÁRIO EDUCAÇÃO	75.929,47	0,00	70.626,24	0,00	39.467,18	39.928,30	41.382,85	41.914,81	41.533,34	42.055,39	43.880,78	6.269,54	0,00	442.987,90	358.400,00	
PNAB	0,00	0,00	74.516,00	74.516,80	93.140,80	74.516,80	74.516,80	74.516,80	74.516,80	74.516,80	84.980,80	0,00	0,00	629.877,60	338.000,00	
PNATE	0,00	0,00	62.039,15	22.172,27	22.172,27	22.172,27	22.172,27	22.172,27	22.172,27	22.172,27	0,00	44.344,54	0,00	217.245,04	240.800,00	
FNDE OUTRAS	0,00	0,00	0,00	0,00	0,00	0,00	0,00	0,00	0,00	0,00	0,00	0,00	7.692,39	134.400,00	0,00	
ICMS L.C. Nº 87/87	943,19	0,00	0,00	943,19	943,19	943,19	943,19	943,19	943,19	943,19	943,19	943,19	2.829,57	11.316,28	21.000,00	
ICMS	292.240,31	237.303,59	266.807,80	256.724,25	248.104,28	248.322,41	263.799,01	261.444,47	263.090,37	282.090,37	280.741,32	290.980,70	322.030,36	3.246.588,87	2.240.000,00	
IPVA	36.266,15	84.404,17	32.224,66	34.253,81	29.518,43	11.088,11	5.191,80	5.996,57	4.374,66	4.374,66	5.281,66	4.567,56	5.767,62	258.925,30	338.000,00	
IPF	931,09	788,29	770,25	839,89	782,16	870,07	893,85	821,36	867,06	867,06	928,54	1.086,24	1.052,07	10.710,87	16.800,00	
CIDE	3.463,17	0,00	0,00	0,00	0,00	0,00	0,00	0,00	0,00	0,00	0,00	0,00	0,00	3.463,17	50.400,00	
ANP	2.531,97	0,00	3.025,19	2.974,66	2.842,58	2.955,03	2.691,83	3.002,36	3.069,79	3.069,79	5.653,50	2.229,87	2.399,38	33.396,36	11.200,00	
FUNDEB	1.209.413,11	1.064.511,86	998.341,44	810.359,06	1.063.019,91	787.354,03	753.463,31	819.795,23	801.087,61	207.710,07	779.715,61	901.559,07	1.001.922,56	10.990.222,42	8.107.540,00	
COMPLEMENTA FUNDEB	0,00	481.026,01	0,00	207.710,07	0,00	0,00	0,00	207.710,07	207.710,07	207.710,07	207.710,07	207.710,07	207.710,07	2.760.687,66	2.374.400,00	
CONY UNIÃO MDE	2.555,14	158.898,24	0,00	0,00	0,00	0,00	0,00	5.941,25	0,00	0,00	0,00	0,00	-158.898,24	8.498,39	134.400,00	
CONY UNIÃO FNAS	1.738,81	0,00	1,63	0,00	0,00	0,00	23.300,00	0,00	0,00	16.800,00	0,00	0,00	0,00	41.840,44	84.400,00	
Outras Transferências de Convê	0,00	0,00	0,00	0,00	0,00	0,00	0,00	0,00	0,00	0,00	0,00	0,00	0,00	156.301,04	179.200,00	
Transferências de Convênio dos	0,00	0,00	0,00	0,00	0,00	0,00	0,00	0,00	0,00	0,00	0,00	55.387,49	0,00	84.000,00	0,00	
Transf. de Categorias	0,00	0,00	0,00	0,00	0,00	0,00	40.000,00	40.155,00	40.155,00	40.155,00	159.989,90	0,00	40.155,50	320.455,40	134.400,00	
Transf.	0,00	0,00	0,00	12.600,00	8.400,00	0,00	68.569,26	7.350,00	6.300,00	6.300,00	0,00	5.260,00	4.200,00	112.669,26	84.000,00	
Outros Conv do Estad	0,00	0,00	0,00	0,00	0,00	0,00	0,00	10.000,00	114.169,60	114.169,60	0,00	0,00	0,00	124.199,80	168.000,00	
Outras Recortes Correntes	0,00	0,00	0,00	0,00	0,00	0,00	11.187,25	31.666,77	56.029,82	125.599,89	124.493,14	251.763,37	26.082,60	687.103,35	170.800,00	
Outras Restituições	0,00	0,00	0,00	0,00	0,00	0,00	0,00	0,00	55.220,24	809,58	1.106,75	5.172,00	23.289,46	16.800,00	0,00	
Outras Rec Correntes	0,00	0,00	0,00	0,00	0,00	0,00	11.187,25	31.666,77	297.544,47	189.729,47	189.729,47	298.507,20	328.878,72	3.454.206,29	-3.819.984,04	
Deduções (II)	355.194,82	373.205,42	243.081,60	267.567,63	334.017,32	261.117,47	233.560,14	271.802,03	271.802,03	297.544,47	189.729,47	298.507,20	328.878,72	3.070.630,09	-3.819.984,04	
Contrib. Plano Previdência	0,00	0,00	0,00	0,00	0,00	0,00	0,00	0,00	0,00	0,00	0,00	0,00	0,00	0,00	0,00	
Compensação Regime Previdência	0,00	0,00	0,00	0,00	0,00	0,00	0,00	0,00	0,00	0,00	0,00	0,00	0,00	0,00	0,00	
Deduções FUNDEB	0,00	344.824,04	243.081,60	267.567,63	334.017,32	261.117,47	233.560,14	271.802,03	297.544,47	189.729,47	189.729,47	298.507,20	328.878,72	3.070.630,09	-3.819.984,04	
Deduções da Receita Patrimonial	355.194,82	28.381,38	0,00	0,00	0,00	0,00	0,00	0,00	0,00	0,00	0,00	0,00	0,00	383.576,20	0,00	
Compensação Previdenciária Entre	0,00	0,00	0,00	0,00	0,00	0,00	0,00	0,00	0,00	0,00	0,00	0,00	0,00	0,00	0,00	
Receita Corrente Líquida (III)-(II)	3.206.074,24	3.566.162,49	2.741.003,43	3.168.728,68	3.674.686,44	2.843.835,66	2.617.165,39	2.979.869,70	2.979.869,70	3.021.655,78	2.862.657,54	3.293.694,00	3.475.821,97	37.546.375,32	43.269.224,24	

*[Assinatura]*

GOVERNO MUNICIPAL DE COREAÚ  
Relatório Resumido de Execução Orçamentária  
Demonstrativo da Receita Corrente Líquida  
Orçamento Fiscal e da Seguridade Social


Período: Janeiro a Dezembro de 2014/Bimestre: Novembro e Dezembro

RRFO - Anexo III (RE - Ad. 53 - Indiso. I)

RS 1.00



ERIKA FROTA MONTE COELHO CRISTINO  
PREFEITA MUNICIPAL



PUBLICANT ASSESSORIA CONTABIL S/C  
Contador - CR6 PJ 180



BENEDITO ALBUQUERQUE DE AGUIAR  
Responsável



MARIA JOSE CORDEIRO CARLOS  
Sec. de Administração e Finanças

**GOVERNO MUNICIPAL DE COREAÚ**  
**Relatório Resumido de Execução Orçamentária**  
**Demonstrativo das Receitas e Despesas Previdenciárias do Regime Próprio de Previdência dos Servidores**  
**Orçamento da Seguridade Social**

Período: Janeiro a Dezembro de 2014/Bimestre: Novembro e Dezembro

RREO - Anexo IV (LRF, Art. 53, inciso II)

Receitas	Previsão Inicial	Previsão Atualizada	Receitas Realizadas		Até o Bimestre 2013
			No Bimestre	Até o Bimestre 2014	
Receitas Previdenciárias (Exceto Intra-Orçamentárias) (I)					
(-) Deduções da Receita					
Deduções da Receita Patrimonial			0,00	383.576,20	
Receitas Previdenciárias (Intra-Orçamentárias) (II)					
Receitas Intra-Orçamentárias	0,00	0,00	0,00	0,00	0,00
<b>Total das Receitas Previdenciárias - RPPS (III) = (I + II)</b>	<b>0,00</b>	<b>0,00</b>	<b>0,00</b>	<b>-383.576,20</b>	<b>0,00</b>
<b>Despesas</b>					
<b>Despesas Liquidadas</b>					
	Dotação Inicial	Dotação Atualizada	No Bimestre	Até o Bimestre 2014	Até o Bimestre 2013
Despesas Previdenciárias (Exceto Intra-Orçamentárias) (IV)					
Despesas Previdenciárias (Intra-Orçamentárias) (V)					
Despesas Intra-Orçamentárias	0,00	0,00	0,00	0,00	0,00
<b>Total das Despesas Previdenciárias - RPPS (VI) = (IV + V)</b>	<b>0,00</b>	<b>0,00</b>	<b>0,00</b>	<b>0,00</b>	<b>0,00</b>
<b>Resultado Previdenciário - RPPS (VII) = (III - IV)</b>	<b>0,00</b>	<b>0,00</b>	<b>0,00</b>	<b>-383.576,20</b>	<b>0,00</b>
<b>Aportes de Recursos para o Regime Próprio de Previdência do Servidor</b>					
	Previsão Inicial	Previsão Atualizada	No Bimestre	Até o Bimestre 2014	Até o Bimestre 2013
<b>Reserva Orçamentária do RPPS</b>					
Previsão Orçamentária					
Valor					0,00
<b>Bens e Direitos do RPPS</b>					
	Período de Referência		2013		
	2014		2013		
Caixa					
Banco		0,00		0,00	0,00
Investimentos		0,00		0,00	0,00
Outros Bens e Direitos					
<b>Receitas Intra-Orçamentárias</b>					
	Previsão Inicial	Previsão Atualizada	No Bimestre	Até o Bimestre 2014	Até o Bimestre 2013



**GOVERNO MUNICIPAL DE COREAÚ**  
**Relatório Resumido de Execução Orçamentária**  
**Demonstrativo das Receitas e Despesas Previdenciárias do Regime Próprio de Previdência dos Servidores**


**Orçamento da Seguridade Social**

Período: Janeiro a Dezembro de 2014/Bimestre: Novembro e Dezembro

RREO - Anexo IV (LRF - Art. 53, inciso II)		R\$ 1,00	
(-) Deduções da Receita			
Total das Receitas Previdenciárias Intra-Orçamentárias		0,00	0,00
<b>Despesas Intra-Orçamentárias</b>	<b>Dotação Inicial</b>	<b>Dotação Atualizada</b>	<b>Despesas Liquidadas</b>
			<b>Até o Bimestre 2014</b>
			<b>No Bimestre</b>
			<b>Até o Bimestre 2013</b>
Total das Despesas Previdenciárias Intra-Orçamentárias	0,00	0,00	0,00



ERIKA FROTA MONTE COELHO CRISTINO  
 PREFEITA MUNICIPAL



PUBLICANT ASSESSORIA CONTABIL S/C  
 Contador - CRC/PJ 480



BENEDITO ALBUQUERQUE DE AGUIAR  
 Responsável



MARIA JOSE CORDEIRO CARLOS  
 Sec. de Administração e Finanças

**GOVERNO MUNICIPAL DE COREAÚ**  
**Relatório Resumido de Execução Orçamentária**  
**Demonstrativo do Resultado Nominal**  
**Orçamento Fiscal e da Seguridade Social**  
 Período: Janeiro a Dezembro / Bimestre: Novembro a Dezembro de 2014

RRFO - Anexo V (LRF, Art. 53, inciso III)

R\$ 1,00

DÍVIDA FISCAL LÍQUIDA	SALDO		
	Em 31/Dez/2013 (a)	Em Outubro (b)	Em Dezembro (c)
DÍVIDA CONSOLIDADA (I)	8.576.882,31	8.398.198,02	8.973.678,79
DEDUÇÕES (II)			
Disponibilidade de Caixa Bruta	4.724.100,66	6.108.631,39	5.705.784,81
Demais Haveres Financeiros			
(-) Restos a Pagar Processados (Exceto Precatórios)	4.903.751,91	2.163.680,83	2.220.737,97
DÍVIDA CONSOLIDADA LÍQUIDA (III) = (I - II)	8.576.882,31	3.944.950,56	5.488.631,95
RECEITAS DE PRIVATIZAÇÕES (IV)			
PASSIVOS RECONHECIDOS (V)			
DÍVIDA FISCAL LÍQUIDA (VI) = (III + IV - V)	8.576.882,31	3.944.950,56	5.488.631,95

RESULTADO NOMINAL	PERÍODO DE REFERÊNCIA	
	No Bimestre (c-b)	Até o Bimestre (c-a)
DÍVIDA CONSOLIDADA (I)	1.543.681,39	- 3.088.250,36

DISCRIMINAÇÃO DA META FISCAL	VALOR CORRENTE
META DE RESULTADO NOMINAL FIXADA NO ANEXO DE METAS FISCAIS DA LDO PARA O EXERCÍCIO DE REFERÊNCIA	0,00


**REGIME PREVIDENCIÁRIO**

DÍVIDA FISCAL LÍQUIDA PREVIDENCIÁRIA	SALDO		
	Em 31/Dez/2013	Em Outubro	Em Dezembro
DÍVIDA CONSOLIDADA PREVIDENCIÁRIA (VII)	0,00	0,00	0,00
Passivo Atuarial			
Demais Dívidas			
DEDUÇÕES (II)			
Disponibilidade de Caixa Bruta	0,00	0,00	0,00
Investimentos			
Demais Haveres Financeiros			
(-) Restos a Pagar Processados	0,00	0,00	0,00
DÍVIDA CONSOLIDADA LÍQUIDA (VIII) PREVIDENCIÁRIA (IX) = (VII - VIII)	0,00	0,00	0,00
PASSIVOS RECONHECIDOS (X)			
DÍVIDA FISCAL LÍQUIDA PREVIDENCIÁRIA (XI) = (IX - X)	0,00	0,00	0,00

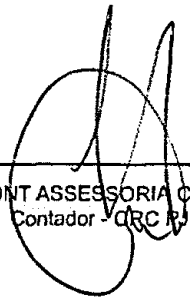
GOVERNO MUNICIPAL DE COREAÚ  
Relatório Resumido de Execução Orçamentária  
**Demonstrativo do Resultado Nominal**  
Orçamento Fiscal e da Seguridade Social  
Período: Janeiro a Dezembro / Bimestre: Novembro a Dezembro de 2014

RREO - Anexo V (LRF, Art. 53, inciso III)

R\$ 1,00



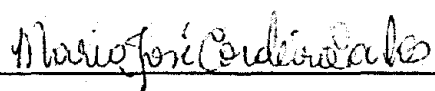
ERIKA FROTA MONTE COELHO CRISTINO  
PREFEITA MUNICIPAL



PUBLICONT ASSESSORIA CONTABIL S/C  
Contador - CRC RJ 480



BENEDITO ALBUQUERQUE DE AGUIAR  
Responsavel



MARIA JOSE CORDEIRO CARLOS  
Sec. de Administração e Finanças

**GOVERNO MUNICIPAL DE COREAÚ**  
**Relatório Resumido de Execução Orçamentária**  
**Demonstrativo do Resultado Primário**  
**Orçamento Fiscal e da Seguridade Social**  
**Período: Janeiro a Dezembro de 2014/Bimestre: Novembro e Dezembro**

BREQ - Anexo VI (LRF Art. 53, inciso III)

R\$ 1,00

Receitas	Previsão Atualizada	Receitas Realizadas		
		No Bimestre	Até Bimestre 2014	Até Bimestre 2013
Receitas Primárias Correntes (I)	35.451.176,16	6.696.192,84	39.651.900,26	8.850.559,53
Receitas Tributárias	1.070.880,00	-40.084,29	714.526,46	210.984,19
Receitas de Contribuições	168.000,00	112.289,25	415.498,83	52.114,20
Receitas Previdenciárias	0,00	0,00	0,00	0,00
Outras Receitas de Contribuições	168.000,00	112.289,25	415.498,83	52.114,20
Receita Patrimonial Líquida	59.360,00	0,00	-73.850,91	15.021,97
Receita Patrimonial	240.800,00	73.323,13	647.444,52	-46.297,96
(-) Aplicações Financeiras	(181.440,00)	(73.323,13)	(721.295,43)	(-61.319,93)
Receita de Serviços	232.960,00	0,00	0,00	0,00
Transferências Correntes	33.749.176,16	6.340.969,91	37.908.622,53	7.175.371,65
Convênios	952.000,00	-53.905,25	819.349,82	226.098,24
Outras Transferências Correntes	36.613.800,20	7.022.261,08	37.716.658,63	6.949.273,41
Demais Receitas Correntes	170.800,00	283.017,97	687.103,35	1.397.067,52
Dívida Ativa	16.800,00	0,00	0,00	0,00
Diversas Receitas Correntes	154.000,00	283.017,97	687.103,35	1.397.067,52
Receitas de Capital (II)	8.665.964,04	543.914,47	2.936.287,18	-1.057.251,00
Operações de Crédito (III)	168.000,00	0,00	0,00	0,00
Amortização de Empréstimos (IV)	0,00	0,00	0,00	0,00
Alienação de Bens (V)	33.600,00	0,00	203.420,00	0,00
Transferências de Capital	8.464.364,04	543.914,47	2.732.867,18	-1.057.251,00
Convênios	8.464.364,04	543.914,47	2.732.867,18	-1.057.251,00
Outras Transferências de Capital	0,00	0,00	0,00	0,00
Outras Receitas de Capital	0,00	0,00	0,00	0,00
Receitas Primárias de Capital (VI) = (II - III - IV - V)	8.464.364,04	543.914,47	2.732.867,18	-1.057.251,00
Receita Primária Total (VII) = (I + VI)	43.915.540,20	7.240.107,31	42.384.767,44	7.793.308,53

Despesas	Dotação Atualizada	Despesas Liquidadas		
		No Bimestre	Até Bimestre 2014	Até Bimestre 2013
Despesas Correntes (VIII)	41.240.698,85	8.801.333,17	38.765.778,74	5.423.800,87
Pessoal e Encargos Sociais	21.402.278,00	4.386.226,01	20.980.294,62	3.013.233,51
Juros e Encargos da Dívida (IX)	0,00	0,00	0,00	0,00
Outras Despesas Correntes	19.838.420,85	4.415.107,16	17.785.484,12	2.410.567,36
Despesas Primárias Correntes (X) = (VIII - IX)	41.240.698,85	8.801.333,17	38.765.778,74	5.423.800,87
Despesas Capital (XI)	3.276.121,35	691.618,90	2.072.017,70	-206.235,78
Investimentos	3.051.881,35	649.894,07	1.851.608,58	51.469,00
Inversões Financeiras	3.340,00	0,00	0,00	0,00
Concessão de Empréstimos (XII)	0,00	0,00	0,00	0,00
Aquisição de Título de Capital já Integralizado (XIII)	0,00	0,00	0,00	0,00
Demais Inversões Financeiras	3.340,00	0,00	0,00	0,00
Amortização da Dívida (XIV)	220.900,00	41.724,83	220.409,12	-257.704,78
Despesas Primárias de Capital (XV) = (XI - XII - XIII - XIV)	3.055.221,35	649.894,07	1.851.608,58	51.469,00
Reserva de Contigência (XVI)	112.000,00	---	---	---
Reserva do RPPS (XVII)	0,00	---	---	---
Despesa Primária Total (XVIII) = (X + XV + XVI + XVII)	44.407.920,20	9.451.227,24	40.617.387,32	5.475.269,87

Resultado Primário (XIX) = (VII - XVIII)	-492.380,00	-2.211.119,93	1.767.380,12	2.318.038,66
Saldo de Exercício Anteriores	---	---	---	---

Discriminação da Meta Fiscal	Valor Corrente
Meta de Resultado Primário Fixada no Anexo de Metas Fiscais da LDO para o Exercício de Referência	0,00



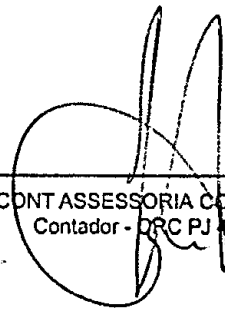
GOVERNO MUNICIPAL DE COREAÚ  
Relatório Resumido de Execução Orçamentária  
Demonstrativo do Resultado Primário  
Orçamento Fiscal e da Seguridade Social  
Período: Janeiro a Dezembro de 2014/Bimestre: Novembro e Dezembro

RREO - Anexo VI (LRF, Art. 53, inciso III)

R\$ 1,00



ERIKA EROTA MONTE COELHO CRISTINO  
PREFEITA MUNICIPAL



PUBLICONT ASSESSORIA CONTABIL S/C  
Contador - DRC PJ 180



BENEDITO ALBUQUERQUE DE AGUIAR  
Responsavel



MARIA JOSÉ CORDEIRO CARLOS  
Sec. de Administração e Finanças

## Relatório Resumido de Execução Orçamentária

## Restos a Pagar por Poder e Órgão

## Orçamento Fiscal e da Seguridade Social

Período: Janeiro a Dezembro de 2014/Bimestre: Novembro e Dezembro

REO - Anexo VII (LRF, Art. 52, inciso I, alíneas "a" e "b" do inciso II e §1º)  
 RREO - Anexo VII (LRF, art. 53, inciso V)

R\$ 1,00

PODER/ÓRGÃO	RESTOS A PAGAR PROCESSADOS						RESTOS A PAGAR NÃO PROCESSADOS				
	Inscritos		Cancelados	Pagos	A Pagar	A Pagar	Inscritos		Cancelados	Pagos	A Pagar
	Em Exercícios Anteriores	Em 31 de Dezembro de 2013					Em Exercícios Anteriores	Em 31 de Dezembro de 2013			
<b>EXECUTIVO</b>	0,00	37.634,57	0,00	2.981,77	34.652,80	0,00	0,00	729,32	0,00	0,00	729,32
Gabinete do Prefeito	0,00	8.000,00	0,00	0,00	8.000,00	0,00	0,00	0,00	0,00	0,00	0,00
Gabinete do Vice-Prefeito	0,00	476.009,54	0,00	129.737,56	346.271,98	0,00	0,00	456.435,01	0,00	30.282,92	426.152,09
Secretaria de Administração e Finanças	0,00	156.850,73	0,00	115.806,38	41.044,35	0,00	0,00	975.976,46	0,00	435.323,36	540.653,10
Secretaria de Infra-Estrutura	0,00	7.206,45	0,00	3.800,34	3.406,11	0,00	0,00	0,00	0,00	0,00	0,00
Secretaria de Agricultura e Meio Ambiente	0,00	119.312,42	0,00	4.464,83	114.847,59	0,00	0,00	0,00	0,00	0,00	0,00
Secretaria de Rodovia e Transporte	0,00	63.375,87	0,00	30.483,17	32.892,70	0,00	0,00	0,00	0,00	0,00	0,00
Secretaria de Cultura	0,00	555,48	0,00	555,48	0,00	0,00	0,00	494.399,06	0,00	494.699,06	0,00
Secretaria de Juventude, Esporte e Lazer	0,00	1.665.492,00	0,00	652.368,33	1.013.123,67	0,00	0,00	321.739,70	0,00	0,00	321.739,70
Fundo de Desem. da Educação Básica - FUNDEB	0,00	111.262,04	0,00	111.262,04	0,00	0,00	0,00	40.484,78	0,00	40.484,78	0,00
Secretaria Municipal de Educação Básica	0,00	1.319.656,78	0,00	1.072.108,58	247.548,20	0,00	0,00	363.830,22	0,00	81.761,26	282.068,96
Fundo Municipal de Educação - FME	0,00	276.593,44	0,00	147.731,09	128.862,35	0,00	0,00	708.413,40	0,00	82.875,18	625.538,22
Fundo Municipal de Saúde	0,00	508.990,69	0,00	349.882,20	159.108,49	0,00	0,00	32.299,97	0,00	32.299,97	0,00
Secretaria Municipal de Saúde	0,00	0,00	0,00	0,00	0,00	0,00	0,00	0,00	0,00	0,00	0,00
Fundo Municipal de Habitação de Interesse Social - FHS	0,00	25.551,51	0,00	25.551,51	0,00	0,00	0,00	7.640,16	0,00	7.640,16	0,00
Secretaria de Assistência Social	0,00	121.746,62	0,00	36.280,66	85.465,86	0,00	0,00	263.009,80	0,00	0,00	263.009,80
Fundo Municipal de Assistência Social - FMAS	0,00	5.123,00	0,00	0,00	5.123,00	0,00	0,00	0,00	0,00	0,00	0,00
Fundo Municipal da Criança e do Adolescente - FMCA	0,00	390,87	0,00	0,00	390,87	0,00	0,00	0,00	0,00	0,00	0,00
<b>LEGISLATIVO</b>											
Câmara Municipal de Coreaú	0,00	390,87	0,00	0,00	390,87	0,00	0,00	0,00	0,00	0,00	0,00
<b>RESTOS A PAGAR (INTRA-ORÇAMENTÁRIOS)</b>											

Relatório Resumido de Execução Orçamentária  
Restos a Pagar por Poder e Órgão

Orçamento Fiscal e da Seguridade Social

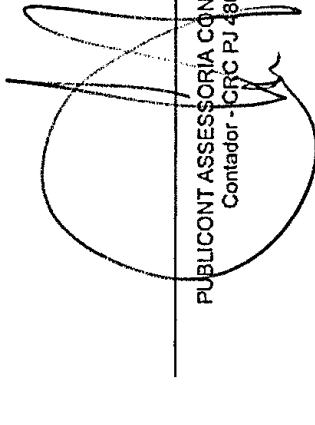
Período: Janeiro a Dezembro de 2014/Bimestre: Novembro e Dezembro

REO - Anexo VII (LRF, Art. 52, inciso I, alíneas "a" e "b" do inciso II e §1º)

TOTAL (III) = (I + II) 0,00 4.903.751,91 0,00 2.683.013,94 2.220.737,97 0,00 3.665.257,88 0,00 1.205.366,69 2.459.891,19



ERIKA FROTA MONTE COELHO CRISTINO  
PREFEITA MUNICIPAL



PUBLICONT ASSESSORIA CONTABIL S/C  
Contador - CRC PJ 480



BENEDITO ALBUQUERQUE DE AGUIAR  
Responsável

MARIA JOSE CORDEIRO CARLOS  
Sec. de Administração e Finanças

**GOVERNO MUNICIPAL DE COREAÚ**  
**Relatório Resumido da Execução Orçamentária**  
**Demonstrativo das Receitas e Despesas com Manutenção e Desenvolvimento do Ensino - MDE**  
**Orçamentos Fiscal e da Seguridade Social**  
**Período: Janeiro a Dezembro de 2014/Bimestre: Novembro e Dezembro**

RREO - ANEXO VIII (LDB, art. 72)

R\$ 1,00

<b>RECEITAS DO ENSINO</b>					
RECEITA RESULTANTE DE IMPOSTOS (caput do art. 212 da Constituição)	PREVISÃO INICIAL	PREVISÃO ATUALIZADA	RECEITAS REALIZADAS		
			No Bimestre	Até o Bimestre	%
<b>- RECEITAS DE IMPOSTOS</b>	1.016.000,00	1.016.000,00	-67.231,08	680.372,29	66,96
Imposto sobre a Propriedade Predial e Territorial Urbana	22.400,00	22.400,00	24,00	3.596,20	16,05
Imposto sobre a Renda e Proventos de Qualquer Natureza	560.000,00	560.000,00	57.445,50	347.650,07	62,08
Imposto sobre Transmissão "Inter Vivos" de Bens Imóveis e de Direitos Reais sobre Imóveis	5.600,00	5.600,00	1.438,59	1.463,59	26,13
Imposto sobre Serviços de Qualquer Natureza	428.000,00	428.000,00	-126.139,17	327.662,43	76,55
<b>- RECEITAS DE TRANSFERÊNCIAS CONSTITUCIONAIS LEGAIS</b>	19.099.920,20	19.099.920,20	3.746.304,10	17.880.199,39	93,61
Cota-Parte do Fundo de Participação dos Municípios	16.480.520,20	16.480.520,20	3.116.783,57	14.347.828,99	87,05
Cota-Parte do Imposto Sobre a Propriedade Territorial Rural	5.600,00	5.600,00	283,32	2.827,08	50,48
Transferência Financeira do ICMS - Desoneração - L.C. Nº 87/96	21.000,00	21.000,00	3.772,76	11.318,28	53,89
Cota-Parte do ICMS	2.240.000,00	2.240.000,00	613.011,06	3.248.588,87	145,02
Cota-Parte do IPVA	336.000,00	336.000,00	10.335,08	258.925,30	77,06
Cota-Parte do IPI sobre Exportação	16.800,00	16.800,00	2.118,31	10.710,87	63,75
<b>- TOTAL DAS RECEITAS DE IMPOSTOS (1 + 2)</b>	20.115.920,20	20.115.920,20	3.679.073,02	18.560.571,68	0,00
<b>RECEITAS ADICIONAIS PARA FINANCIAMENTO DO ENSINO</b>					
RECEITAS ADICIONAIS PARA FINANCIAMENTO DO ENSINO	PREVISÃO INICIAL	PREVISÃO ATUALIZADA	RECEITAS REALIZADAS		
			No Bimestre	Até o Bimestre	%
<b>- RECEITAS DA APLICAÇÃO FINANCEIRA DE OUTROS RECURSOS VINCULADOS A</b>	0,00	0,00	0,00	0,00	0,00
<b>- RECEITA DE TRANSFERÊNCIAS DO FNDE</b>	1.069.600,00	1.069.600,00	102.187,25	1.297.802,93	121,33
Transferências do Salário-Educação	358.400,00	358.400,00	50.150,32	442.987,90	123,60
Transferências Diretas do FNDE referentes ao Programa Nacional de Alimentação Escolar	336.000,00	336.000,00	0,00	629.877,60	187,46
Transferências Diretas do FNDE referentes ao Programa Nacional de Apoio ao Transporte	240.800,00	240.800,00	44.344,54	217.245,04	90,21
Outras Transferências Diretas do Fundo Nacional do Desenvolvimento da Educação - FND	134.400,00	134.400,00	7.692,39	7.692,39	5,72
<b>- RECEITA DE TRANSFERÊNCIA DE CONVÊNIOS</b>	0,00	0,00	0,00	0,00	0,00
<b>- OUTRAS RECEITAS PARA FINANCIAMENTO DO ENSINO</b>	0,00	0,00	0,00	0,00	0,00
<b>- TOTAL DAS RECEITAS PARA FINANCIAMENTO DO ENSINO (4 + 5 + 6 + 7 + 8)</b>	1.069.600,00	1.069.600,00	102.187,25	1.297.802,93	121,33
<b>FUNDEB</b>					
RECEITA RESULTANTE DE IMPOSTOS (caput do art. 212 da Constituição)	PREVISÃO INICIAL	PREVISÃO ATUALIZADA	RECEITAS REALIZADAS		
			No Bimestre	Até o Bimestre	%
<b>I - RECEITAS DESTINADAS AO FUNDEB</b>	3.823.344,04	3.823.344,04	627.387,25	3.134.957,03	81,99
Dedução FUNDEB - <FPM>	3.296.104,04	3.296.104,04	501.481,86	2.522.931,00	76,54
Dedução FUNDEB - <ITR>	1.120,00	1.120,00	57,97	547,94	48,92
Dedução FUNDEB - <SIMPLES NACIONAL>	3.360,00	3.360,00	0,00	26,27	0,78
Dedução FUNDEB - <ICMS L.C. Nº 87/97>	4.200,00	4.200,00	754,52	2.074,93	49,40
Dedução FUNDEB - <ICMS>	448.000,00	448.000,00	122.602,20	569.595,22	127,14
Dedução FUNDEB - <IPVA>	67.200,00	67.200,00	2.067,02	37.849,42	56,32
Dedução FUNDEB - <IPI>	3.360,00	3.360,00	423,68	1.932,25	57,50
<b>II - RECEITAS RECEBIDAS PELO FUNDEB</b>	10.537.940,00	10.537.940,00	2.334.227,76	13.849.337,53	131,42
11.1 - Transferências de Recursos do FUNDEB	8.107.540,00	8.107.540,00	1.903.482,25	10.990.222,42	135,55
11.2 - Complementação da União ao FUNDEB	2.374.400,00	2.374.400,00	415.420,14	2.760.687,66	116,26
11.3 - Receita de Aplicação Financeira dos Recursos do FUNDEB	56.000,00	56.000,00	15.325,37	98.427,45	175,76
<b>III - RESULTADOS DAS TRANSFERÊNCIAS DO FUNDEB (11.1 - 10)</b>	4.284.195,96	4.284.195,96	1.276.095,00	7.855.265,39	183,35
<b>Acréscimo Resultante das Transferências do FUNDEB</b>					

GOVERNO MUNICIPAL DE COREAÚ

Relatório Resumido da Execução Orçamentária

Demonstrativo das Receitas e Despesas com Manutenção e Desenvolvimento do Ensino - MDE

Orçamentos Fiscal e da Seguridade Social


Período: Janeiro a Dezembro de 2014/Bimestre: Novembro e Dezembro

REO - ANEXO VIII (LDB, art. 72)


R\$ 1,00



ERIKA FROTA MONTE COELHO CRISTINO  
PREFEITA MUNICIPAL



PUBLICONT ASSESSORIA CONTABIL S/C  
Contador - CRC P/480



BENEDITO ALBUQUERQUE DE AGUIAR  
Responsavel



MARIA JOSE CORDEIRO CARLOS  
Sec. de Administração e Finanças

**GOVERNO MUNICIPAL DE COREAÚ**  
**Relatório Resumido da Execução Orçamentária**  
**Demonstrativo das Receitas e Despesas com Manutenção e Desenvolvimento do Ensino - MDE**  
**Orçamentos Fiscal e da Seguridade Social**  
**Período: Janeiro a Dezembro de 2014/Bimestre: Novembro e Dezembro**

RRED - ANEXO VIII (LDB, art. 72)

RS 1,00

DESPESAS DO FUNDEB	DOTAÇÃO INICIAL	DOTAÇÃO ATUALIZADA	DESPESAS LIQUIDADAS		
			No Bimestre	Até o Bimestre	%
13 - PAGAMENTO DOS PROFISSIONAIS DO MAGISTÉRIO	10.271.152,00	13.016.964,00	1.710.373,27	8.393.073,38	60,06
13.1 - Com Educação Infantil	442.720,00	472.720,00	0,00	0,00	0,00
13.2 - Com Ensino Fundamental	9.828.432,00	12.544.244,00	1.710.373,27	8.393.073,38	60,06
13.3 - Com Educação Básica	3.209.600,00	2.948.083,76	0,00	0,00	0,00
14 - OUTRAS DESPESAS	10.271.152,00	13.016.964,00	0,00	0,00	0,00
14.1 - Com Educação Infantil	442.720,00	472.720,00	0,00	0,00	0,00
14.2 - Com Ensino Fundamental	9.828.432,00	12.544.244,00	408.230,43	2.845.322,63	22,68
14.3 - Com Educação Básica	3.209.600,00	2.948.083,76	0,00	0,00	0,00
15 - TOTAL DAS DESPESAS DO FUNDEB (13 + 14)	26.961.504,00	31.930.095,52	2.118.603,70	9.773.070,66	30,60

DEDUÇÕES PARA FINS DE LIMITE DO FUNDEB PARA PAGAMENTO DOS PROFISSIONAIS DO MAGISTÉRIO	VALOR
16 - RESTOS A PAGAR INSCRITOS NO EXERCÍCIO SEM DISPONIBILIDADE FINANCEIRA DE RECURSOS DO FUNDEB	2.254.979,02
17 - DESPESAS CUSTEADAS COM O SUPERÁVIT FINANCEIRO DO EXERCÍCIO ANTERIOR DO FUNDEB	0,00
18 - TOTAL DAS DEDUÇÕES CONSIDERADAS PARA FINS DE LIMITE DO FUNDEB (16 + 17)	2.254.979,02
19 - MÍNIMO DE 60% NA REMUNERAÇÃO DO MAGISTÉRIO COM EDUCAÇÃO INFANTIL E ENSINO FUNDAMENTAL (13 / 11) x 100) %	50,02

CONTROLE DA UTILIZAÇÃO DE RECURSOS NO EXERCÍCIO SUBSEQUENTE	VALOR
20 - RECURSOS RECEBIDOS DO FUNDEB EM [EXERCÍCIO_ ANTERIOR] QUE NÃO FORAM UTILIZADOS	0,00
21 - DESPESAS CUSTEADAS COM O SALDO DO ITEM 20 ATÉ O 1º TRIMESTRE DE [EXERCÍCIO]	0,00

**MANUTENÇÃO E DESENVOLVIMENTO DO ENSINO - DESPESAS CUSTEADAS COM A RECEITA RESULTANTE DE IMPOSTOS E RECURSOS DO FUNDEB**

RECEITAS COM AÇÕES TÍPICAS DE MDE	PREVISÃO INICIAL	PREVISÃO ATUALIZADA	RECEITAS REALIZADAS		
			No Bimestre	Até o Bimestre	%
22 - IMPOSTOS E TRANSFERÊNCIAS DESTINADAS À MDE (25% de 3)	5.028.980,05	5.028.980,05	919.768,25	4.640.142,92	92,26

DESPESAS COM AÇÕES TÍPICAS DE MDE	DOTAÇÃO INICIAL	DOTAÇÃO ATUALIZADA	DESPESAS LIQUIDADAS		
			No Bimestre	Até o Bimestre	%
23 - EDUCAÇÃO INFANTIL	442.720,00	472.720,00	28.777,34	388.539,79	82,19
24 - ENSINO FUNDAMENTAL	9.828.432,00	12.544.244,00	2.494.882,05	12.188.769,84	97,16
25 - ENSINO MÉDIO	54.800,00	11.800,00	0,00	0,00	0,00
26 - ENSINO SUPERIOR	33.600,00	8.600,00	0,00	0,00	0,00
27 - ENSINO PROFISSIONAL NÃO INTEGRADO AO ENSINO REGULAR	22.400,00	3.922,00	0,00	0,00	0,00
28 - OUTRAS	6.346.920,00	6.479.293,76	1.803.633,93	6.082.332,34	93,87
29 - TOTAL DAS DESPESAS COM AÇÕES TÍPICAS DE MDE (23 + 24 + 25 + 26 + 27 + 28)	16.728.872,00	19.520.579,76	4.327.293,32	18.659.641,97	95,58

DEDUÇÕES CONSIDERADAS PARA FINS DE LIMITE CONSTITUCIONAL	VALOR
30 - RESULTADO LÍQUIDO DAS TRANSFERÊNCIAS DO FUNDEB = (12)	7.855.265,39
31 - DESPESAS CUSTEADAS COM A COMPLEMENTAÇÃO DO FUNDEB NO EXERCÍCIO	2.760.687,66
32 - RECEITA DE APLICAÇÃO FINANCEIRA DOS RECURSOS DO FUNDEB ATÉ O BIMESTRE = (50 h)	98.427,45
33 - DESPESAS CUSTEADAS COM O SUPERÁVIT FINANCEIRO, DO EXERCÍCIO ANTERIOR, DO FUNDEB	0,00
34 - DESPESAS CUSTEADAS COM O SUPERÁVIT FINANCEIRO, DO EXERCÍCIO ANTERIOR, DE OUTROS RECURSOS DE IMPOSTOS	0,00
35 - RESTOS A PAGAR INSCRITOS NO EXERCÍCIO ANTERIOR SEM DISPONIBILIDADE FINANCEIRA DE RECURSOS DE IMPOSTOS VINCULADOS AO	0,00
36 - CANCELAMENTO, NO EXERCÍCIO, DE RESTOS A PAGAR INSCRITOS COM DISPONIBILIDADE FINANCEIRA DE RECURSOS DE IMPOSTOS VINCULADOS	0,00
37 - TOTAL DAS DEDUÇÕES CONSIDERADAS PARA FINS DE LIMITE CONSTITUCIONAL (30 + 31 + 32 + 33 + 34 + 35 + 36)	10.714.380,50
38 - TOTAL DAS DESPESAS PARA FINS DE LIMITE (29 - 37)	7.945.261,47
39 - MÍNIMO DE 25% DAS RECEITAS RESULTANTE DE IMPOSTOS EM MDE ((38 / 3) * 100)	42,80

OUTRAS INFORMAÇÕES PARA CONTROLE					
OUTRAS DESPESAS CUSTEADAS COM RECEITAS ADICIONAIS PARA FINANCIAMENTO DO ENSINO	DOTAÇÃO INICIAL	DOTAÇÃO ATUALIZADA	DESPESAS LIQUIDADAS		
			No Bimestre	Até o Bimestre	%

**GOVERNO MUNICIPAL DE COREAÚ**  
**Relatório Resumido da Execução Orçamentária**  
**Demonstrativo das Receitas e Despesas com Manutenção e Desenvolvimento do Ensino - MDE**  
**Orçamentos Fiscal e da Seguridade Social**  
**Período: Janeiro a Dezembro de 2014/Bimestre: Novembro e Dezembro**

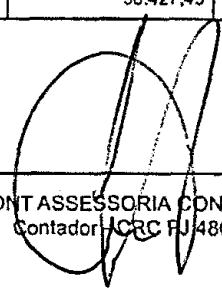
RREQ - ANEXO VIII (LDB, art. 72)

RS 1,00

**OUTRAS INFORMAÇÕES PARA CONTROLE**

OUTRAS DESPESAS CUSTEADAS COM RECEITAS ADICIONAIS PARA FINANCIAMENTO DO ENSINO	DOTAÇÃO INICIAL	DOTAÇÃO ATUALIZADA	DESPESAS LIQUIDADAS		
			No Bimestre	Até o Bimestre	%
40 - DESPESAS CUSTEADAS COM A APLICAÇÃO FINANCEIRA DE OUTROS RECURS	0,00	0,00	0,00	0,00	0,00
41 - DESPESAS CUSTEADAS COM A CONTRIBUIÇÃO SOCIAL DO SALÁRIO-EDUCAÇ	0,00	0,00	0,00	0,00	0,00
42 - DESPESAS CUSTEADAS COM A OPERAÇÕES DE CRÉDITO	0,00	0,00	0,00	0,00	0,00
43 - DESPESAS CUSTEADAS COM OUTRAS RECEITAS PARA FINANCIAMENTO DO E	0,00	0,00	0,00	0,00	0,00
44 - TOTAL DAS OUTRAS DESPESAS CUSTEADAS COM RECEITAS ADICIONAIS PAR	0,00	0,00	0,00	0,00	0,00
45 - TOTAL GERAL DAS DESPESAS (29 + 44)	0,00	0,00	0,00	0,00	0,00
RESTOS A PAGAR INSCRITOS COM DISPONIBILIDADE FINANCEIRA DE RECURSOS DE IMPOSTOS VINCULADOS AO ENSINO	SALDO ATÉ O BIMESTRE		CANCELADOS EM 2014 (g)		
16 - RESTOS A PAGAR DE DESPESAS COM FUNDEB		0,00			0,00
FLUXO FINANCEIRO DOS RECURSOS			VALOR		
			FUNDEB (h)	FUNDEF	
17 - SALDO FINANCEIRO EM 31 DE DEZEMBRO DE [EXERCICIO_ANTERIOR]			0,00	0,00	
18 - ( + ) INGRESSO DE RECURSOS ATÉ O BIMESTRE			0,00	0,00	
19 - ( - ) PAGAMENTOS EFETUADOS ATÉ O BIMESTRE			0,00	0,00	
20 - ( + ) RECEITA DE APLICAÇÃO FINANCEIRA DOS RECURSOS ATÉ O BIMESTRE			98.427,45	0,00	
21 - ( = ) SALDO FINANCEIRO NO EXERCÍCIO ATUAL			98.427,45	0,00	
22 - SALDO ATUAL DAS CONTAS BANCÁRIAS DE VINCULAÇÃO AO FUNDEB 60% e 40% (((47 + 48) - 49) + 50)			98.427,45	0,00	

  
 ERIKA FROTA MONTE COELHO CRISTINO  
 PREFEITA MUNICIPAL

  
 PUBLICONT ASSESSORIA CONTABIL S/C  
 Contador CRC RJ 480

  
 BENEDITO ALBUQUERQUE DE AGUIAR  
 Responsável

  
 MARIA JOSE CORDEIRO CARLOS  
 Sec. de Administração e Finanças


GOVERNO MUNICIPAL DE COREAÚ  
 Relatório Resumido de Execução Orçamentária  
 Demonstrativo das Receitas de Operações de Crédito e Despesas de Capital  
 Orçamento Fiscal e da Seguridade Social  
 Período: Janeiro a Dezembro de 2014/Bimestre: Novembro e Dezembro

PREO - Anexo IX (LRF, Art. 52, inciso I, alíneas "a" e "b" do inciso II e §1º)

R\$ 1.1

RECEITAS	PREVISÃO ATUALIZADA (a)	RECEITAS REALIZADAS Até o Bimestre (b)		SALDO NÃO REALIZADO (c) = (a - b)
RECEITAS DE OPERAÇÕES DE CRÉDITO (I)	168.000,00	0,00		168.000,0
DESPESAS	DOTAÇÃO ATUALIZADA (d)	DESPESAS EXECUTADAS Até o Bimestre		SALDO NÃO EXECUTADO (g) = (d - (e + f))
		LIQUIDADAS (e)	INSCRITAS EM RESTOS A PAGAR NÃO PROCESSADOS (f)	
DESPESAS DE CAPITAL	3.276.121,35	2.072.017,70	998.974,44	205.129,2
DESPESAS DE CAPITAL LÍQUIDA (II)	3.276.121,35	2.072.017,70	998.974,44	205.129,2
<b>RESULTADO PARA APURAÇÃO DA REGRA DE OURO (III) = (I - II)</b>	<b>-3.108.121,35</b>	<b>-3.070.992,14</b>		<b>-37.129,2</b>

  
 ERIKA FROTA MONTE COELHO CRISTINO  
 PREFEITA MUNICIPAL

  
 PUBLICONT ASSESSORIA CONTABIL S/C  
 Contador - CRC PJ 400

  
 BENEDITO ALBUQUERQUE DE AGUIAR  
 Responsavel

  
 MARIA JOSE CORDEIRO CARLOS  
 Sec. de Administração e Finanças



GOVERNO MUNICIPAL DE COREAÚ  
 Relatório Resumido da Execução Orçamentária  
 Demonstrativo da Projeção do Regime Próprio de Previdência dos Servidores  
 Orçamentos da Seguridade Social  
 Período: Janeiro a Dezembro de 2014/Bimestre: Novembro e Dezembro


REO - ANEXO X (LRF, art. 53, § 1º, inciso II)

R\$ 1,00


EXERCÍCIO	RECEITAS PREVIDENCIÁRIAS (a)	DESPESAS PREVIDENCIÁRIAS (a)	RESULTADO PREVIDENCIÁRIO (c) = (a - b)	SALDO FINANCEIRO DO EXERCÍCIO (d) = ("d" exercício anterior) + (c)
	0,00	0,00	0,00	0,00



ERIKA FROTA MONTE COELHO CRISTINO  
 PREFEITA MUNICIPAL



PUBLICONT ASSESSORIA CONTABIL S/C  
 Contador - CRC RJ 480



BENEDITO ALBUQUERQUE DE AGUIAR  
 Responsável



MARIA JOSE CORDEIRO CARLOS  
 Sec. de Administração e Finanças

**GOVERNO MUNICIPAL DE COREAÚ**  
**Relatório Resumido de Execução Orçamentária**  
**Demonstrativo das Receita de Alienação de Ativos e Aplicação dos Recursos**  
**Orçamento Fiscal e da Seguridade Social**  
 Período: Janeiro a Dezembro de 2014/Bimestre: Novembro e Dezembro

REO - Anexo XI (LRF, Art. 52, inciso I, alíneas "a" e "b" do inciso II e §1º)

RS 1,1

RECEITAS	PREVISÃO ATUALIZADA (a)	RECEITAS REALIZADAS Até o Bimestre (b)		SALDO NÃO REALIZADO (c) = (a - b)
RECEITAS DE CAPITAL - ALIENAÇÃO DE ATIVOS (I)				
Alienação de Outros Bens Móveis	33.600,00	203.420,00		-169.820,00
DESPESAS	DOTAÇÃO ATUALIZADA (d)	DESPESAS EXECUTADAS Até o Bimestre		SALDO NÃO EXECUTADO (g) = (d - (e + f))
		LIQUIDADAS (e)	INSCRITAS EM RESTOS A PAGAR NÃO PROCESSADOS (f)	
APLICAÇÃO DOS RECURSOS DA ALIENAÇÃO DE ATIVOS (II)				
DESPESA DE CAPITAL				
Investimentos	5.956.228,35	1.851.608,58	998.974,44	3.105.645,33
Inversões Financeiras	28.340,00	0,00	0,00	28.340,00
Amortização da Dívida	534.400,00	220.409,12	0,00	313.990,88
DESPESAS CORRENTES DOS REGIMES DE PREVIDÊNCIA				
Regime Geral da Previdência Social	0,00	0,00	0,00	0,00
Regime Próprio de Previdência dos Servidores	0,00	0,00	0,00	0,00
<b>SALDO FINANCEIRO A APLICAR</b>	2013 (h)	2014 (i) = (Ib - (IIe + II f))		SALDO ATUAL (j) = (IIIh + IIIi)
VALOR (III)	0,00	-457.807,36		-457.807,36

Fonte:

  
 ERIKA FROTA MONTE/COELHO CRISTINO  
 PREFEITA MUNICIPAL

  
 PUBLICONT ASSESSORIA CONTABIL S/C  
 Contador - CRC PJ 480

  
 BENEDITO ALBUQUERQUE DE AGUIAR  
 Responsável

  
 MARIA JOSÉ CORDEIRO CARLOS  
 Sec. de Administração e Finanças